

МИНЗДРАВ РОССИИ
Федеральное государственное бюджетное
образовательное учреждение высшего образования
«Южно-Уральский государственный медицинский университет»
Министерства здравоохранения Российской Федерации
(ФГБОУ ВО ЮУГМУ Минздрава России)

22 . 04 .2024

ПРИКАЗ

№ 128

Челябинск

Об организации постов для оказания
первой помощи и укомплектовании их
аптечками для оказания первой помощи

На основании статьи 223 Трудового кодекса Российской Федерации, приказа Министерства здравоохранения Российской Федерации от 15 декабря 2020 № 1331н «Об утверждении требований к комплектации медицинскими изделиями аптечки для оказания первой помощи работникам», в соответствии с ГОСТ 12.4.026-2015 «Межгосударственный стандарт. Система стандартов безопасности труда. Цвета сигнальные, знаки безопасности и разметка сигнальная. Назначение и правила применения. Общие технические требования и характеристики. Методы испытаний», в целях обеспечения охраны здоровья работников и обучающихся ФГБОУ ВО ЮУГМУ Минздрава России (далее - университет)


ПРИКАЗЫВАЮ:

1. Начальнику управления эксплуатации и развития имущественного комплекса Кривохижину Н.В., организовать места хранения аптечек для оказания первой помощи в соответствии с приложением 2 к настоящему приказу и обозначить места размещения аптечек для оказания первой помощи знаком аптечки первой помощи – белый крест на зеленом фоне.
2. Утвердить перечень медицинских изделий, обязательных при комплектации аптечек для оказания первой помощи в соответствии с приложением 1 к настоящему приказу.
3. Заведующему складом отдела материально-технического обеспечения управления эксплуатации и развития имущественного комплекса Степанюк Н.И.:
 - по мере использования медицинских изделий своевременно укомплектовывать аптечки для оказания первой помощи в соответствии с перечнем медицинских изделий, обязательных при комплектации аптечек для оказания первой помощи в соответствии с приложением 1 к настоящему приказу.

- своевременно приобретать медицинские изделия для пополнения аптечек для оказания первой помощи на основании заявок, поступающих от руководителей структурных подразделений, указанных в приложении 2 к настоящему приказу.
4. Руководителям структурных подразделений университета информировать работников и обучающихся о месте размещения аптечек для оказания первой помощи при проведении всех видов инструктажей по охране труда под подпись.
5. Руководителей структурных подразделений, указанных в приложении 2 к настоящему приказу, назначить ответственными лицами за хранение аптечек для оказания первой помощи и за заполнение журнала регистрации использования медицинских изделий при оказании первой помощи по мере использования или по истечении срока годности медицинских изделий по форме, указанной в приложении 3 к настоящему приказу. Журнал хранить в месте хранения аптечки для оказания первой помощи.
6. Руководителям структурных подразделений, указанных в приложении 2 к настоящему приказу, разместить в местах хранения аптечек для оказания первой помощи Инструкцию по оказанию первой помощи с применением аптечки для оказания первой помощи, приложение 4 к настоящему приказу. Контролировать использование аптечек для оказания первой помощи в соответствии с Инструкцией по оказанию первой помощи с применением аптечки для оказания первой помощи, приложение 4 к настоящему приказу.
7. Руководителям структурных подразделений, указанных в приложении 2 к настоящему приказу своевременно направлять заведующему складом заявки для приобретения и пополнения аптечек для оказания первой помощи медицинскими изделиями, приложение 1 к настоящему приказу.
8. Контроль за исполнением приказа возложить на руководителя службы охраны труда Олейника Д.В.
9. Приказ от 30.12.2016 № 451 «О комплектации аптечек для оказания первой помощи в ФГБОУ ВО ЮУГМУ Минздрава России» считать утратившим силу.
10. Отделу документационного обеспечения управления организационно-правовой работы ознакомить с настоящим приказом работников университета, указанных в приложении 2 к настоящему приказу, под подпись, руководителей всех структурных подразделений, за исключением Клиники, - путем электронной рассылки.
11. Руководителям структурных подразделений ознакомить с настоящим приказом подчиненных работников.

- Приложение: 1. Требования к комплектации медицинскими изделиями аптечки для оказания первой помощи работникам на 4 л. в 1 экз.;
2. Перечень мест хранения аптечек для оказания первой помощи работникам на 3 л. в 1 экз.;
3. Форма журнала регистрации использования медицинских изделий при оказании первой помощи на 1 л. в 1 экз.;
4. Инструкция по оказанию первой помощи с применением аптечки для оказания первой помощи работникам на 3 л. в 1 экз.

И.о. ректора, проректор по
образовательной деятельности



О.С. Абрамовских

Приложение 1
к приказу
от 22.04.2024 № 128

ТРЕБОВАНИЯ К КОМПЛЕКТАЦИИ МЕДИЦИНСКИМИ ИЗДЕЛИЯМИ АПТЕЧКИ
ДЛЯ ОКАЗАНИЯ ПЕРВОЙ ПОМОЩИ РАБОТНИКАМ

1. Аптечка для оказания первой помощи работникам (далее - аптечка) комплектуется следующими медицинскими изделиями:

№ п/п	Код вида номенклатурной классификации медицинских изделий	Наименование вида медицинского изделия в соответствии с номенклатурной классификацией медицинских изделий	Наименование медицинского изделия	Требуемое количество, (не менее)
1.	182450	Маска хирургическая, одноразового использования	Маска медицинская нестерильная одноразовая	10 шт.
	367580	Маска лицевая для защиты дыхательных путей, одноразового использования		
2.	122540	Перчатки смотровые/процедурные из латекса гевей, неопудренные, нестерильные	Перчатки медицинские нестерильные, размером не менее М	2 пары
	122560	Перчатки смотровые/процедурные из латекса гевей, опудренные		
	139350	Перчатки смотровые/процедурные из полихлоропрена, неопудренные		
	139360	Перчатки смотровые/процедурные из полихлоропрена, опудренные		
	185830	Перчатки смотровые/процедурные нитриловые, неопудренные, нестерильные		
	185850	Перчатки смотровые/процедурные нитриловые, опудренные		
	205280	Перчатки смотровые/процедурные виниловые, неопудренные		
	205290	Перчатки смотровые/процедурные		

		виниловые, опудренные		
	298450	Перчатки смотровые/процедурные из гваолового латекса, неопудренные		
	320790	Перчатки смотровые/процедурные нитриловые, неопудренные, антибактериальные		
	321530	Перчатки смотровые/процедурные полиизопреновые, неопудренные		
3.	327410	Маска для сердечно- легочной реанимации, одноразового использования	Устройство для проведения искусственного дыхания "Рот-Устройство-Рот"	1 шт.
4.	210370	Жгут на верхнюю/нижнюю конечность, многоразового использования	Жгут кровоостанавливающий для остановки артериального кровотечения	1 шт.
	210380	Жгут на верхнюю/нижнюю конечность, одноразового использования		
5.	150130	Рулон марлевый тканый, нестерильный	Бинт марлевый медицинский размером не менее 5 м x 10 см	4 шт.
	150140	Бинт марлевый тканый, стерильный		
6.	150130	Рулон марлевый тканый, нестерильный	Бинт марлевый медицинский размером не менее 7 м x 14 см	4 шт.
	150140	Бинт марлевый тканый, стерильный		
7.	223580	Салфетка марлевая тканая, стерильная	Салфетки марлевые медицинские стерильные размером не менее 16 x 14 см N 10	2 уп.
8.	136010	Лейкопластырь кожный стандартный	Лейкопластырь фиксирующий рулонный размером не менее 2 x 500 см	1 шт.
	122900	Лейкопластырь кожный гипоаллергенный		
	141730	Лейкопластырь кожный силиконовый		
	269230	Лейкопластырь кожный водонепроницаемый		
9.	142270	Лейкопластырь для поверхностных ран антибактериальный	Лейкопластырь бактерицидный размером не менее 1,9 x 7,2 см	10 шт.

10.	142270	Лейкопластырь для поверхностных ран антибактериальный	Лейкопластырь бактерицидный размером не менее 4 x 10 см	2 шт.
11.	293880	Одеяло спасательное	Покрывало спасательное изотермическое размером не менее 160 x 210 см	2 шт.
12.	260590	Ножницы хирургические общего назначения, многоразового использования	Ножницы для разрезания повязок	1 шт.
	116910	Ножницы для перевязочного материала, многоразового использования		
	103290	Ножницы для разрезания тонкой гипсовой повязки		
	151740	Ножницы диссекционные		

2. В состав аптечки также включаются следующие прочие средства:

№ п/п	Наименование	Требуемое количество, (не менее)
1.	Инструкция по оказанию первой помощи с применением аптечки для оказания первой помощи работникам	1 шт.
2.	Футляр	1 шт.
	Сумка	

3. При комплектации аптечки медицинскими изделиями допускается комплектация:

одного медицинского изделия из числа включенных соответственно в подпункты 4, 8 и 12 пункта 1 приказа Министерства здравоохранения Российской Федерации от 15.12.2020 № 1331н «Об утверждении требований к комплектации медицинскими изделиями аптечки для оказания первой помощи работникам»;

комбинации медицинских изделий с учетом требуемого минимального количества из числа включенных соответственно в подпункты 1, 2, 5, и 6 пункта 1 приказа Министерства здравоохранения Российской Федерации от 15.12.2020 № 1331н «Об утверждении требований к комплектации медицинскими изделиями аптечки для оказания первой помощи работникам»;

одного прочего средства из числа включенных соответственно в подпункт 2 пункта 2 приказа Министерства здравоохранения Российской Федерации от 15.12.2020 № 1331н «Об утверждении требований к комплектации медицинскими изделиями аптечки для оказания первой помощи работникам».

4. Аптечка подлежит комплектации медицинскими изделиями, зарегистрированными в установленном порядке.

5. По истечении сроков годности медицинские изделия и прочие средства, которыми укомплектована аптечка, подлежат списанию и уничтожению (утилизации).

6. В случае использования или списания и уничтожения (утилизации) медицинских изделий и прочих средств, предусмотренных приказа Министерства здравоохранения Российской Федерации от 15.12.2020 № 1331н «Об утверждении требований к комплектации медицинскими изделиями аптечки для оказания первой помощи работникам», аптечку необходимо пополнить.

7. Не допускается использование медицинских изделий, которыми укомплектована аптечка, в случае нарушения их стерильности.

8. Не допускается использование, в том числе повторное, медицинских изделий, которыми укомплектована аптечка, загрязненных кровью и (или) другими биологическими жидкостями.

Приложение 2
к приказу
от 22.04.2024 № 128

ПЕРЕЧЕНЬ МЕСТ ХРАНЕНИЯ АПТЕЧЕК ДЛЯ ОКАЗАНИЯ ПЕРВОЙ ПОМОЩИ
РАБОТНИКАМ

Номер аптечки	Место хранения	Адрес	Структурное подразделение, руководитель	Ответственное лицо
Аптечка для оказания первой помощи № 1	Вахта	Учебный корпус № 1, ул. Воровского, 64	Управление эксплуатации и развития имущественного комплекса Н.В. Кривохижин	Командант отдела эксплуатации недвижимости управления эксплуатации и развития имущественного комплекса Л.Н. Рогожина
Аптечка для оказания первой помощи № 2	Вахта	Учебный корпус № 2, ул. Воровского, 64 б	Управление эксплуатации и развития имущественного комплекса Н.В. Кривохижин	Командант теплового перехода отдела эксплуатации недвижимости управления эксплуатации и развития имущественного комплекса Ю.В. Неупокоева
Аптечка для оказания первой помощи № 3	Вахта	Учебный корпус № 3, ул. Воровского, 64	Управление эксплуатации и развития имущественного комплекса Н.В. Кривохижин	Командант учебного корпуса № 3 отдела эксплуатации недвижимости управления эксплуатации и развития имущественного комплекса М.М. Мишечкина
Аптечка для оказания первой помощи № 4	Вахта	Морфологический корпус, ул. Варненская, 10	Управление эксплуатации и развития имущественного комплекса Н.В. Кривохижин	Командант лабораторного и морфологического корпуса отдела эксплуатации недвижимости управления эксплуатации и развития имущественного комплекса

Аптечка для оказания первой помощи № 5	Вахта	Центральная научно-исследовательская лаборатория, ул. Воровского, 64 а	Управление эксплуатации и развития имущественного комплекса Н.В. Кривохижин	А.В. Плеханова Командант лабораторного и морфологического корпуса отдела эксплуатации недвижимости управления эксплуатации и развития имущественного комплекса А.В. Плеханова
Аптечка для оказания первой помощи № 6	Комната отдыха водителей	Гараж, ул. Воровского, 64	Управление эксплуатации и развития имущественного комплекса Н.В. Кривохижин	Начальник гаража отдела транспорта управления эксплуатации и развития имущественного комплекса А.С. Крутиков
Аптечка для оказания первой помощи № 7	Комната дежурного центрального теплового пункта	Центральный тепловой пункт, ул. Воровского, 64	Управление эксплуатации и развития имущественного комплекса Н.В. Кривохижин	Главный механик отдела эксплуатации недвижимости управления эксплуатации и развития имущественного комплекса П.А. Осетров
Аптечка для оказания первой помощи № 8	Вахта	Общежитие № 1, ул. Воровского, 38 б	Управление эксплуатации и развития имущественного комплекса Н.В. Кривохижин	Заведующий общежитием № 1 отдела эксплуатации недвижимости управления эксплуатации и развития имущественного комплекса А.Г. Кулясова
Аптечка для оказания первой помощи № 9	Вахта	Профилакторий, ул. Воровского, 38 б	Управления по внеучебной, воспитательной и социальной работе Е.И. Антипова	И.о. заведующего профилакторием управления по внеучебной, воспитательной и социальной работе

Аптечка для оказания первой помощи № 10	Вахта	Общежитие № 2, ул. Воровского, 38 в	Управление эксплуатации и развития имущественного комплекса Н.В. Кривохижин	А.Г. Кулясова Заведующий общежитием № 2 отдела эксплуатации недвижимости управления эксплуатации и развития имущественного комплекса Е.Б. Рытова
Аптечка для оказания первой помощи № 11	Вахта	Общежитие № 3, ул. Блюхера, 3	Управление эксплуатации и развития имущественного комплекса Н.В. Кривохижин	Заведующий общежитием № 3 отдела эксплуатации недвижимости управления эксплуатации и развития имущественного комплекса Л.Б. Бабкина
Аптечка для оказания первой помощи № 12	Вахта	Общежитие № 4, ул. Молодогвардейцев, 55	Управление эксплуатации и развития имущественного комплекса Н.В. Кривохижин	Заведующий общежитием № 4 отдела эксплуатации недвижимости управления эксплуатации и развития имущественного комплекса М.В. Шевлякова
Аптечка для оказания первой помощи № 13	Вахта	Общежитие № 5, ул. Молодогвардейцев, 51	Управление эксплуатации и развития имущественного комплекса Н.В. Кривохижин	Заведующий общежитием № 5 отдела эксплуатации недвижимости управления эксплуатации и развития имущественного комплекса В.В. Жевахина

Приложение 3

к приказу

от ____ . ____ . 20__ № _____

ЖУРНАЛ

регистрации использования медицинских изделий при оказании первой помощи
Аптечка первой помощи работникам № ____Начато «__» _____ 20__ г.
Окончено «__» _____ 20__ г.





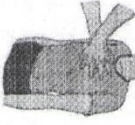







№ п/п	Номер использованного медицинского изделия	Наименование использованного медицинского изделия	Форма выпуска (размеры)	Количество (штуки, упаковки)	Дата использования	ФИО и подпись ответственного лица

Примечание: Журнал заполняется по мере использования или по истечении срока годности медицинских изделий

Инструкция по оказанию первой помощи
с применением аптечки для оказания первой помощи работникам

N п/п	Наименование вложения	Использование
1.	Маска медицинская нестерильная одноразовая	Применяйте для защиты от инфекций, передающихся воздушно-капельным путем
2.	Перчатки медицинские нестерильные, размером не менее М	Надевайте перед началом оказания первой помощи. Поменяйте, если порвались
3.	Устройство для проведения искусственного дыхания "Рот-Устройство-Рот"	Используйте для выполнения искусственного дыхания при проведении сердечно-легочной реанимации
4.	Жгут кровоостанавливающий для остановки артериального кровотечения	Накладываете на плечо или бедро при сильном артериальном кровотечении выше раны максимально близко к ней, поверх одежды или тканевой подкладки
5.	Бинт марлевый медицинский размером не менее 5 м x 10 см	Используйте для наложения повязок на разные части тела, для фиксации травмированных конечностей
6.	Бинт марлевый медицинский размером не менее 7 м x 14 см	
7.	Салфетки марлевые медицинские стерильные размером не менее 16 x 14 см №10	Применяйте для закрытия ран и ожоговых поверхностей
8.	Лейкопластырь фиксирующий рулонный размером не менее 2 x 500 см	Используйте для закрытия ссадин, потертостей, фиксации стерильных салфеток на ране, наложения окклюзионной повязки при ранении груди
9.	Лейкопластырь бактерицидный размером не менее 1,9 x 7,2 см	Закрывайте подушечкой пластыря мелкие ссадины и потертости
10.	Лейкопластырь бактерицидный размером не менее 4 x 10 см	Отрезайте ножницами кусок пластыря необходимого размера и закрывайте подушечкой пластыря мелкие ссадины и потертости
11.	Покрывало спасательное изотермическое размером не менее 160 x 210 см	Закутывайте тяжело пострадавшего серебристой стороной к телу, оставляя открытым его лицо
12.	Ножницы для разрезания повязок	Применяйте для разрезания одежды для доступа к ранению, отрезания бинтов и лейкопластыря нужной длины, для вскрытия упаковок

Общая последовательность действий на месте происшествия (универсальный алгоритм оказания первой помощи)

<p>Если Вы стали участником или очевидцем происшествия, выполните следующие действия:</p>	<p>п.1  п.2 </p>
<p>1. Проведите оценку обстановки и обеспечьте безопасные условия для оказания первой помощи.</p>	
<p>2. Определите наличие сознания у пострадавшего. При наличии сознания – перейдите к п.7 Алгоритма.</p>	<p>п.3  п.4 </p>
<p>3. Восстановите проходимость дыхательных путей пострадавшего и определите признаки жизни (определите наличие нормального дыхания с помощью слуха, зрения и осязания). При наличии дыхания переходите к п.6 Алгоритма.</p>	
<p>4. Вызовите скорую медицинскую помощь, другие специальные службы. (по тел. 112, 103, 03, или региональным номерам), привлекая помощника или используя громкую связь на телефоне.</p>	<p>п.5  </p>
<p>5. Начните проведение сердечно-легочной реанимации путем чередования давления руками на грудину пострадавшего и искусственного дыхания «Рот ко рту», «Рот к носу», с использованием устройства для искусственного дыхания. При появлении признаков жизни переходите к п.6 Алгоритма.</p>	<p>п.6 </p>
<p>6. При появлении (или наличии) признаков жизни придайте пострадавшему устойчивое боковое положение для поддержания проходимости дыхательных путей.</p>	<p> </p>
<p>7. Проведите обзорный осмотр пострадавшего для обнаружения наружного кровотечения и остановите его (выполните прямое давление на рану, наложите давящую повязку). При невозможности или неэффективности этих действий осуществите пальцевое прижатие артерии и наложите кровоостанавливающий жгут; или выполните максимальное сгибание конечности в суставе.</p>	<p>п.7  п.8 </p>
<p>8. Проведите подробный осмотр пострадавшего для выявления признаков травм и других состояний, угрожающих его жизни и здоровью, окажите первую помощь в случае выявления указанных состояний:</p>	<p>п.9 </p>
<p>9. Придайте пострадавшему оптимальное положение тела (для обеспечения ему комфорта и уменьшения степени его страданий).</p>	<p> </p>
<p>10. Постоянно контролируйте состояние пострадавшего (наличие сознания, дыхания и</p>	

кровообращения) и оказывайте психологическую поддержку.	
Передайте пострадавшего бригаде скорой медицинской помощи, другим специальным службам, сотрудники которых обязаны оказывать первую помощь, сообщив им необходимую информацию.	